



Les Cerises et compagnies

Casse tête fruitier

 Difficulté Facile

 Durée 20 minute(s)

 Catégories Art, Décoration, Jeux & Loisirs, Recyclage & Upcycling

 Coût 5 EUR (€)

Sommaire

Introduction

Étape 1 - Découpes

Étape 2 - Solution !

Commentaires

Introduction

Casse tête pouvant être modifier pour correspondre à un arbre différents. Ici 3 versions : Cerisier / Chêne et Erable.

But du jeu : Réussir à séparer les fruits de la feuille.



 Cerisegame.svg

Matériaux

Cuir (possibilité d'en récupérer en ressourcerie)

Filament correspondant au fruit

Ficelle ou lanière de cuir de 20cm, possible au cutter

Colle

Outils


Imprimante 3D

Découpe Laser

Pince

Étape 1 - Découpes

Découpes des feuilles dans des chutes de cuirs et impressions des fruits trouvés sur Thingiverse (que j'ai modifiée dans Tinkercad pour faire un trou au centre)



Étape 2 - Solution !

1) Pour séparer les deux éléments, il suffit de faire passer la bande de cuir qui est au centre de la feuille par le trou, en la pliant en deux.

2) Ensuite, tirez sur cette bande pour qu'elle forme une boucle assez grande pour y passer les fruits ;)

PS: votre bande doit faire deux fois la largeur des fruits et le diamètre du trou correspond à la distance entre les deux traits.

Toutefois je vous conseille de faire le trou légèrement plus grand afin de ne pas avoir à forcer sur la bande.



.....