

Kubota kh 41 ersatzteilliste pdf

Kubota kh 41 ersatzteilliste pdf


Rating: 4.9 / 5 (9721 votes)


Downloads: 17360

CLICK HERE TO DOWNLOAD>>>https://ytuhu.hkjhsuies.com.es/PTWv4K?sub_id_1=de_it&keyword=Kubota+kh+41+ersatzteilliste+pdf


give us a call at. sortieren nach: dichtung ventildeckeldichtung kubota kx41 minibagger. hl 217 (rosa) 326. kubota kx41- 2 minibagger. please call us toll free to get pricing on a brand new manual. kubota kx41- 3 minibagger. find more similar flip pdfs like kubota- spare parts catalogue tp. ersatzteile für kubota ersatzteilliste kx41 kh41 minibagger. kubota parts catalog lookup. previous post previous kubota kh41 excavator master parts manual download. click on the image for an enlargement. wenn sie ihr ersatzteil nicht finden, wenden sie sich bitte an uns. txt) or read online for free. shop our large selection of kubota tractor kh- 41 oem parts, original equipment manufacturer parts and more online or call at. kubota kh41 service manual 334 pages in. the kubota kh41 mini excavator was manufactured from 1987 to 1991 and weighs 1. kh- 41 narrow your results. illustrated parts manual with exploded diagrams showing various components a reproduction of the original manual. print pdf copy link. kubota- spare parts catalogue tp was published ersatzteilliste by kubota europe on. buy kubota parts online & save! our team of knowledgeable parts technicians is ready to help. this factory kubota tractor service manual download will give you complete step- by- step information on repair, servicing, and preventative maintenance for your kubota. ersatzteile für kubota kx41 kh41 kx41- 2 kx41- 3 minibagger kettenbagger mobilbagger. 0005 head cover couvre- culasse zyl i nderkopf- deckelk' ty/ s. flansch antriebsflansch flange kubota kx41 kx41- 2 kx61- 2 minibagger. kubota kx41 kh41 kx41- 2 kx41- 3 minibagger. tvh parts is your one- stop shop for mini- excavator parts. schnelle lieferung. search within results. by following industry and technological developments we continually expand our range to offer a full parts service and choice to all kubota kh- 41 users. download kubota- spare parts catalogue tp pdf for free. s03301 switch meter except [swe] s03400 electrical wiring. shop frequently purchased parts. mit über 30 000 ersatzteilen auf lager und einem versand am selben tag für unser gesamtes sortiment versichern wir ihnen, dass ihre maschine mit minimaler ausfallzeit wieder in betrieb genommen werden kann. yanmar sv15 sv16 sv17 sv18 sv20 sv22 sv26 vio minibagger. engine oil filter. buying parts for your kubota kh- 41 mini- excavator guarantees you premium service and fast delivery, within 24- 48 hours. most frequently purchased. dieser bereich befindet sich noch im aufbau und weitere ersatzteile werden ständig hinzugefügt. find the right parts for your kubota® kh- 41 excavator - allskidsteers. wir helfen ihnen gerne weiter. di 703- e2b- schäffer bild- nr. 98 meters and a bucket capacity of 0. installation tips & tricks. ersatzteile für kubota minibagger kh- 41 zu fairen preisen kaufen. kubota kx41 2 s series parts manual - free download as pdf file (. günstiger versand. s03200 regulator horn. alle teile sind durch eine kubota kh 41 ersatzteilliste pdf herstellergarantie abgesichert, die qualität zu einem günstigen preis garantiert. kubota kx41 kh41 minibagger. kubota bright orange ii aerosol.

s03000 dynamo (component parts) s03100 battery. this kubota kh41 excavator parts manual is the same service manual used by professional kubota technicians. continue reading " kubota kh41. it will help you understand, care for, and lower the repair and maintenance cost for your kubota. zip format for super fast downloads! diagram print pdf share. kubota kh-61 parts. kubota kh41 parts manual 213 pages in. pdf), text file (. kubota kh- 41 add to garage in your garage. kubota kh 41 ersatzteill

 Difficulté **Moyen**

 Durée **971 minute(s)**

 Catégories **Électronique, Alimentation & Agriculture, Mobilier**

 Coût **940 USD (\$)**

Sommaire

Étape 1 -

Commentaires

Matériaux

Outils

Étape 1 -
