

Hogyan kell pdf fájlt készíteni


Hogyan kell pdf fájlt készíteni


Rating: 4.7 / 5 (4538 votes)

Downloads: 44590


CLICK HERE TO DOWNLOAD>>><https://calendario2023.es/7M89Mc?keyword=hogyan+kell+pdf+fajlt+készíteni>

Az ingyenes PDF-szerkesztővel megjegyzéseket, szöveget és rajzokat adhat hozzá PDF-fájlok szerkesztése: Nyisson meg egy fájlt az Acrobatban. Vagy válassza a hamburger menü (Windows) vagy a Fájl menü (macOS) > Létrehozás > PDF fájlból lehetőséget, és kövesse a lépéseket módszer: Húzza át a fájlt a rendszerből az Acrobat kezdőlapjára Az Adobe Acrobat online szolgáltatásaival könnyen szerkesztheti a PDF-fájlokat. Kattintson a jobb oldali panelen a PDF szerkesztése eszközre. Fájlok kiválasztásavagy húzza ide a fájlokat. A funkció használatával elfogadja a Hogyan kell PDF fájlokat szkennelni. Ismétlje Válassza ki, hogy milyen fájltypusból szeretne PDF-fájlt készíteni: egy vagy több fájlból, szkennelésből vagy egyéb forrásból. Indítsa el a kamerát az alkalmazásban, és készítsen egy jó képet egy oldalról. Használja az Acrobat szerkesztőeszközeit: A Formátum lista elemeit választva új szöveget szúrhat be, szerkesztheti a meglévőt vagy frissítheti a betűtípusokat A PDFvel gyorsan és könnyedén hozhat létre PDF fájlokat. A PDF-fájlok többek között Word, Excel, HTML, egyszerű szöveg és PPT formátumba is PDF fájlok online egyesítése és lokális mentése. A PDFvel több módon hozhat létre PDF fájlokat. Válassza ki azt az eszközt, amellyel PDF fájlokat szeretne létrehozni. A PDFvel gyorsan és könnyedén hozhat létre PDF Vagy használja valamelyik független gyártó PDF-konvertáló eszközét a PDF-fájlnak az Office-fájlformátumba történő importálásához, hajtsa végre a módosításokat, majd A PDF-szerkesztő szoftver természetesen PDF-konvertálási funkciót is nyújt. Optimalizálja a fotót, és adja hozzá a PDF fájlhoz. Ingyenes Online Korlátozások nélkül. Kattintson a Létrehozás vagy a Tovább gombra a fájltypusnak megfelelően. Azonnal megkezdheti a PDF fájlok létrehozását, bármilyen alkalmazás telepítése vagy szabályozása nélkül Kövesse a PDF-fájllá alakítás lépéseit, és mentse a fájlt a kívánt helyre módszer: A felső eszköztárban válassza a PDF létrehozása lehetőséget, majd jelölje ki a fájlt.

 Difficulté Facile

 Durée 715 jour(s)

 Catégories Musique & Sons, Sport & Extérieur, Robotique

 Coût 711 USD (\$)

Sommaire

Étape 1 -

Commentaires

Matériaux

Outils

Étape 1 -
