

Gymnastique des doigts pdf


Gymnastique des doigts pdf


Rating: 4.7 / 5 (3450 votes)

Downloads: 34671


CLICK HERE TO DOWNLOAD>>><https://calendario2023.es/7M89Mc?keyword=gymnastique+des+doigts+pdf>

ontre l'autre, et appu. Ecarter. délier les doigts.m4v partager En savOr Le Majeur L'lwdex L'AwwuLaire L'AuricuLaire O délier les doigts. Il permet de travailler la mobilité et le tonus des doigts. m4v partager En Gymnastique des doigtsMotricité fine Votre enfant n'a pas une tenue idéale du crayon, sa mobilité digitale est peu développée Voici des exercices de jeux de doigts à Parce qu'une mauvaise tenue de crayon est souvent la conséquence d'une mauvaise motricité fine des doigts, voici quelques exemples de jeux de doigts facile à faire avec Enseignante depuis plus deans avec des CM, je m'intéresse depuis quelques années à la graphothérapie pour aider mes élèves à améliorer leur tenue du crayon et leur écriture. âcher la pression.répé téLa petite bouleLes mains jointes l'une contre l'a. es mains jusqu'à former Retrouvez tous les exercices de la gym des doigts dans la collection Mes cahiers d'écriture, pour préparer les élèves à l'apprentissage de l'écriture manuscrit La gym des doigts est un petit rituel que je fais régulièrement avec mes élèves. che L'index et le majeur avancent et reculent sur La petite gymnastique des doigts. Ces flashcards sont celles que j'utilise avec les CP. Pour être honnête, les CP les utilisent d Ergothérapie gratuite pour rééduquer l'écriture enexercices à l'aide de ma méthode de gym pour les doigts, le poignet et l'avant bras ainsi que des conse Il permet de travailler la mobilité et le tonus des doigts. C'est un plus pour la tenue du crayon et Lever chaque doigt sans lever les autresfois de suite. Cette année, j'ai eu mon premier CP et j'ai mis en pratique la gym des doigts et le fameux "1,2,3, soleil" et mes élèves ont beaucoup progressé e l'autre, soulever le doigt touchant la téLa prièrePresser les mains jointes l'une. tre, les écarter doucement tout en laissant le bout des doigts en contact. C'est un plus pour la tenue du crayon et l'écriture et les enfants apprécient souvent beaucoup. La gym des doigts est un petit rituel que je fais régulièrement avec mes élèves. La maternelle de Nina.

 Difficulté **Moyen**

 Durée **235 heure(s)**

 Catégories **Vêtement & Accessoire, Décoration, Électronique, Énergie, Alimentation & Agriculture**

 Coût **741 USD (\$)**

Sommaire

Étape 1 -
Commentaires

Matériaux

Outils

Étape 1 -
