

# Fractura de tibia proximal pdf


Fractura de tibia proximal pdf


Rating: 4.6 / 5 (1882 votes)

Downloads: 19895


CLICK HERE TO DOWNLOAD>>><https://tds11111.com/7M89Mc?keyword=fractura+de+tibia+proximal+pdf>

Like other fractures, they are divided into three groups subject to the severity and complexity of the respective injury type A: extraarticular proximal tibial end segment fracture Se sugiere realizar la reducción por maniobras externas y colocar un molde de yeso muslo podálico The AO/OTA classification is one of the most frequently used systems for classifying proximal tibial fractures or proximal tibial end segment fractures. La Nesse capítulo, iremos comentar los principios generales e os métodos de tratamiento conservador ou cirúrgico nas fracturas do planalto tibial, enfatizando aspectos prácticos La fractura de la meseta tibial (FMT) es una enfermedad traumática, se observa con relativa frecuencia en los servicios de urgencia de traumatología en la actualidad El sistema de placas de tibia proximal LOQTEQ® combina las ventajas del empleo de tornillos de ángulo estable de 3,5 mm de diámetro con un diseño anatómico preformado través del abordaje proximal (FigA, B, C y D). Para la osteosíntesis del platillo tibial externo se utilizaron dos tornillos de esponjosa de 4,5 mm con rosca parcial insertados The authors report their experience in cases of fractures of the shaft of the femur and tibia treated by the Grosse-Kempf method of intramedullary nailing supplemented by screw fixation Las fracturas de la porción más proximal de la tibia se dividen en dos grandes grupos las articulares y las no articulares, estas primeras afectan de forma significativa la alineación, estabilidad y el movimiento articular, mientras que las segundas afectan la alineación, estabilidad y fuerza de la extremidad, El sistema de placas de tibia proximal LOQTEQ® combina las ventajas del empleo de tornillos de ángulo estable de 3,5 mm de diámetro con un diseño anatómico preformado de las placas para la fijación estable de fracturas complejas de tibia proximal. El tratamiento de las fracturas de diáfisis de tibia y peroné presenta aún hoy en día controversia, dado el gran riesgo de complicaciones, principalmente el de infección. La compresión diafisiaria/metafisiaria puede conseguirse utilizando los Se recomienda tratamiento conservador para las fracturas de la diáfisis de tibia de bajo impacto sin lesión de partes blandas, sin desplazamientos o con un desplazamiento inicial menor del%.

 Difficulté Difficile

 Durée 187 minute(s)

 Catégories Mobilier, Musique & Sons, Sport & Extérieur, Jeux & Loisirs, Robotique

 Coût 848 USD (\$)

## Sommaire

Étape 1 -  
Commentaires

Matériaux

Outils

---

Étape 1 -

---