

Formation diagnostic automobile gratuit pdf

Formation diagnostic automobile gratuit pdf


Rating: 4.7 / 5 (4837 votes)


Downloads: 49660


CLICK HERE TO DOWNLOAD>>><https://tds11111.com/7M89Mc?keyword=formation+diagnostic+automobile+gratuit+pdf>

Outre les tâches de formation couvre tous les contenus requis, des bases de l'électricité automobile aux systèmes d'éclairage et de confort et au diagnostic automobile, en passant par les formations professionnalisantes: Découvrez le programme de Module Spécialisation Diagnostic automobile proposé par l'Afpa. OBD2, Analyse des données en temps réel, Logiciels de diagnostic avancé, Tests de composants, schéma de câblage etc Enseignant évaluateur AST1, TasTAFE. Le signal se déplace sur l'écran. En tant qu'un technicien en diagnostic automobile vous aurez beaucoup d'occasions d'emploi et chaque occasion a ses avantages. Autodata Training est l'un des premiers fournisseurs de solutions de formation technique en ligne pour le développement continu des techniciens automobiles en France Le diagnostic automobile avancé implique l'utilisation de techniques plus avancées et de technologies de pointe pour identifier et résoudre des problèmes mécaniques et électroniques complexes dans les véhicules. COURS DE TECHNOLOGIE AUTOMOBILE Chapitre 8 C'est un domaine qui peut garantir une carrière fascinante et avec des bons revenus. Compétences essentielles pour une carrière réussie dans le métier de garagiste. Economiserez de l'argent en étant Le Technicien en maintenance et diagnostic automobile (TMDA) est le spécialiste du diagnostic mécanique, électronique et électrique. Trouvez un centre de formation près de Technique de mesure des circuits électriques Technique de diagnostic dans le domaine automobile Le signal de mesure est plus petit que le niveau de trigger. Vous pouvez travailler chez un concessionnaire, pour un garage ou dans votre propre atelier Directeur technique national (véhicules légers), Ateco Group. Il faut souvent retourner la courroie La courroie ne doit pas être: Ecaillée Usée Crevassée Grasse Vitriifiée, dure CA C'EST LA PANNE!! Pour le diagnostic et la réparation d'un véhicule, vous devez commencer par connaître le fonctionnement du véhicule ou du système, Analyser, interpréter et traiter un code défaut ou anomalie. Le niveau de trigger est indiqué par un petit „a“ sur le bord gauche de l'écran Diagnostic d'une courroie: Faites ce diagnostic chaque mois.

 Difficulté Moyen

 Durée 514 heure(s)

 Catégories Art, Décoration, Recyclage & Upcycling

 Coût 158 EUR (€)

Sommaire

Étape 1 -
Commentaires

Matériaux

Outils

Étape 1 -
