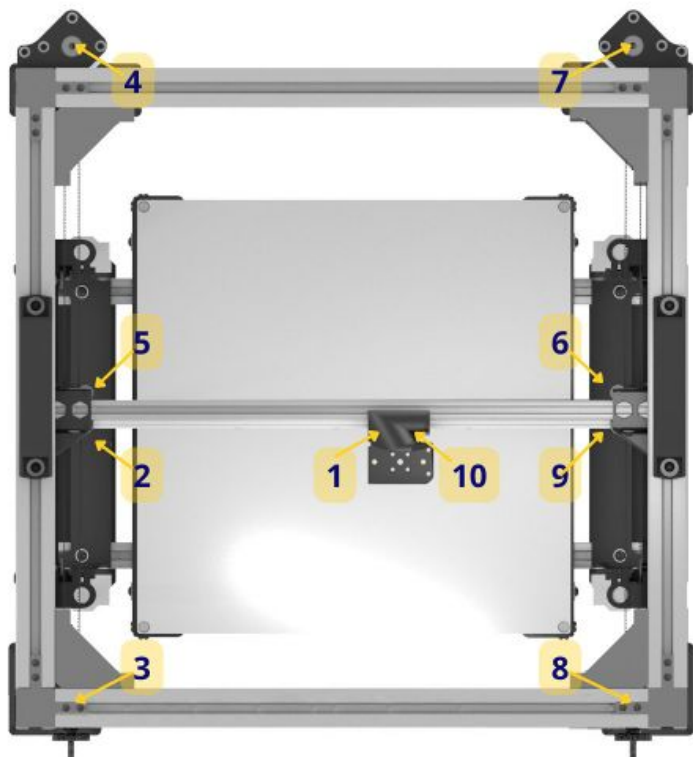


# Fichier:Montaje HPRO - Tutorial 4 - Gantry 213B.jpg





Taille de cet aperçu : 600 × 600 pixels.

Fichier d'origine (1 200 × 1 200 pixels, taille du fichier : 179 Kio, type MIME : image/jpeg)

Montaje\_HPRO\_-\_Tutorial\_4\_-\_Gantry\_213B

## Historique du fichier

Cliquer sur une date et heure pour voir le fichier tel qu'il était à ce moment-là.

	Date et heure	Vignette	Dimensions	Utilisateur	Commentaire
actuel	7 août 2024 à 13:38		1 200 × 1 200 (179 Kio)	HTA3D (discussion   contributions)	Montaje_HPRO_-_Tutorial_4_-_Gantry_213B
	7 août 2024 à 13:30		1 200 × 1 200 (90 Kio)	HTA3D (discussion   contributions)	Montaje_HPRO_-_Tutorial_4_-_Gantry_213B

Vous ne pouvez pas remplacer ce fichier.

## Utilisation du fichier

La page suivante utilise ce fichier :

Montaje HPRO - Tutorial 4 - Gantry

## Métadonnées

Ce fichier contient des informations supplémentaires, probablement ajoutées par l'appareil photo numérique ou le numériseur utilisé pour le créer. Si le fichier a été modifié depuis son état original, certains détails peuvent ne pas refléter entièrement l'image modifiée.

Auteur	Fátima Ramos Flores
Largeur	1 200 px
Hauteur	1 200 px
Bits par composante	8 8 8
Modèle colorimétrique	RGB
Orientation	Normale
Composantes par pixel	3
Résolution horizontale	96 ppp
Résolution verticale	96 ppp
Logiciel utilisé	Adobe Photoshop CC (Windows)
Date de modification du fichier	7 août 2024 à 13:37
Positionnement YCbCr	Centré
Version EXIF	2.31
Signification de chaque composante	1. Y 2. Cb 3. Cr 4. N'existe pas
Version FlashPix prise en charge	0 100
Espace colorimétrique	Non calibré
Date de la numérisation	7 août 2024 à 15:30
Date de la dernière modification des métadonnées	7 août 2024 à 15:37
Identifiant unique du document original	766A906AAF6718756DCDBB5006F037F6
Titre court	1 - 32
version IIM	20 414