

Eventración abdominal pdf

Eventración abdominal pdf


Rating: 4.6 / 5 (1729 votes)


Downloads: 46411


CLICK HERE TO DOWNLOAD>>><https://tds11111.com/7M89Mc?keyword=eventración+abdominal+pdf>

Si el paciente está muy deteriorado, debe indicarse una actitud conservadora, pues una intervención parietal con intención reparadora podría ser mortal. La eventración es el segundo tipo más frecuente de hernia de la pared abdominal. La incisión de línea media permite un acceso rápido y amplio a la Presentamos un paciente con una eventración abdominal previamente reparada en otro hospital, a quien se realizó una eventroplastia tipo SILS, utilizando una única incisión Demostrar la anatomía y aplicación de la vaina anterior de los rectos para la reparación de defectos herniarios gigantes de la línea media abdominal mediante la cirugía de En el primer grupo se incluyen las alteraciones de la pared abdominal provocadas por afecciones generales, infecciosas o nerviosas (raqutismo, obesidad, paludis-mo, tifoidea, poliomiélitis, etc.), que son muy poco fre-cuentes. Aparece cuan-do ceden los planos parietales profundos (peritoneo, músculos y aponeurosis), pero se mantiene la piel indemne por ser un plano Se denomina eventración, hernia ventral, hernia incisional, ventrocele o laparocèle a la procidencia o salida de las vísceras abdominales por una zona u orificio de la pared de ambos músculos rectos. Sin embargo, sus complicaciones causan morbilidad al paciente y ¿Por qué las grandes hernias deben repararse? La incisión de línea media permite un acceso rápido y amplio a la cavidad abdominal con un mínimo daño a los músculos, nervios y al aporte vascular de la pared abdominal. DEFINICIÓN Se denomina eventración, hernia ventral, hernia incisional, ventrocele o laparocèle a la procidencia o salida de las vísceras abdominales por una zona u orificio de la pared abdominal debilitada quirúrgica, traumática o patológicamente, distinta a los orificios naturales o preformados por donde emergen las de ambos músculos rectos. Además, deben citarse las consecuencias de par-tos seguidos, que pueden dar lugar a la diastásis de los rectos El tratamiento de la eventración aguda se en-cuentra determinado por el estado clínico del paciente. eventración aguda cubierta. Cuando crecen, las hernias inducen cambios atróficos de la musculatura de la pared abdominal anterior, y como los pacientes no pueden generar la presión intraabdominal por pérdida de dominio, tienen un importante deterioro de la calidad de vida diaria, incluso con cualquier esfuerzo 1,2 Dr. Jorge Seminario León. La eventración es el segundo tipo más frecuente de hernia de la pared abdominal. En este caso es aconsejable una simple contención abdominal mediante corsé Hernias y EventracionesEVENTRACIÓN.

 Difficulté Difficile

 Durée 17 minute(s)

 Catégories Art, Décoration, Alimentation & Agriculture

 Coût 628 EUR (€)

Sommaire

Étape 1 -
Commentaires

Matériaux

Outils

Étape 1 -