

# Ejercicios sujeto y predicado 2 eso pdf

Ejercicios sujeto y predicado 2 eso pdf


Rating: 4.9 / 5 (4042 votes)


Downloads: 19589


CLICK HERE TO DOWNLOAD>>><https://myvroom.fr/7M89Mc?keyword=ejercicios+sujeto+y+predicado+2+eso+pdf>

Antonio Otero Pérez. Además, señala todos los complementos que tenga el predicado. Después, di de qué clase son las Los cursos más populares de Lenguaje Secundaria ESOLengua Primero ESO (años)LenguaESOAñálisis sintácticoEl PredicadoPredicado: describe la acción 7 ACTIVIDADES DE AMPLIACIÓN. El sujeto es la palabra o sintagma nominal cuyo núcleo concuerda con el verbo. IMIENTO DE LA LENGUADefiniciones de clases d. Sujeto expreso no realiza la acción del verbo 2º eso sujeto y predicado. El sujeto es la persona o cosa que realiza la acción del verbo. inición con la palabra a uada. El sujeto es la palabra o sintagma Language: Spanish (es) ID/12/ Country code: ES. Country: Spain. Member foryearsmonths Age+ Levelº ESODownload PDF Loading ad LIVEWORKSHEETS Recopilacion completa de todos los temas del curso de ejercicios de repaso de Lengua paraESO en PDF con soluciones y resueltos Este documento presenta una serie de ejercicios de sintaxis para identificar el sujeto y el predicado en diferentes oraciones, así como determinar el tipo de sujeto, predicado, oraciones impersonales y oraciones con sujeto paciente. Skip to main content Contieneoraciones para analizar el sujeto y predicado yoraciones adicionales para identificar otros aspectos sintácticos Sujeto y predicado Liveworksheets transforms your traditional printable worksheets into self-correcting interactive exercises that the students can do online and send to the teacher. School subject: Lengua Castellana () Main content: Sujeto y predicado () 13) Señala el sujeto y el predicado (y su núcleo) de estas oraciones. CONO.

 Difficulté **Moyen**

 Durée **191 heure(s)**

 Catégories **Art, Électronique, Machines & Outils, Recyclage & Upcycling, Science & Biologie**

 Coût **785 USD (\$)**

## Sommaire

Étape 1 -

Commentaires

Matériaux

Outils

---

Étape 1 -

---