



Carte d'invitation renard et chouette

carte d'invitation

 Difficulté Très facile

 Durée 10 minute(s)

 Catégories Jeux & Loisirs

 Coût 10 EUR (€)

Sommaire

Étape 1 - Choisir l'élément à découper et l'enregistrer sous format .PDF

Étape 2 - Suivre le tuto "Utilisation de Trotec"

Commentaires



Matériaux

Feuille A4 de couleur 160g
ici : orange, blanc, noir, rose et à motif

Outils

Trotec



Invit bapteme.svg

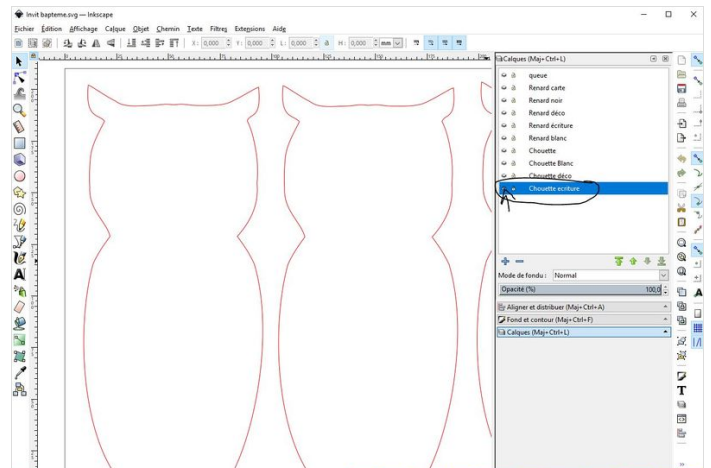
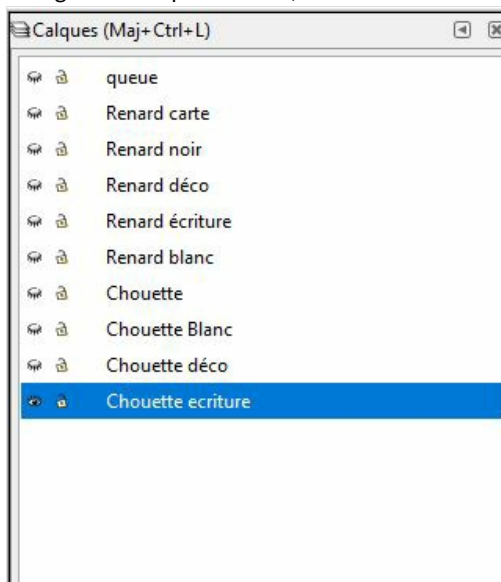
Étape 1 - Choisir l'élément à découper et l'enregistrer sous format .PDF

Chaque élément de la chouette ou du renard est dans un calque différent.

Sélectionner le calque et pour le voir cliquer sur l'œil (œil ouvert =visible; œil fermé =invisible)

Puis faire enregistrer sous et choisir PDF.

Enregistrer chaque élément, sous ce format.



Étape 2 - Suivre le tuto "Utilisation de Trotec"