

Canto 33 inferno testo pdf

Vdi 3818 öffentliche sanitärräume pdf


Rating: 4.6 / 5 (2956 votes)


Downloads: 48795

CLICK HERE TO DOWNLOAD>>>https://hipula.hkjhsuies.com.es/PTWv4K?sub_id_1=de_it&keyword=Vdi+3818+öffentliche+sanitärräume+pdf


obwohl für öffentliche sanitärräume gegenüber privaten bädern völlig andere kriterien gelten, werden häufig noch sanitärtechnische einrichtungsgegenstände des heimischen bades in planung und ausführung übertragen. und betreiber ist die vdi 3818 öffentliche sanitär - räume. die landesbauordnungen gehen in- formativ kaum auf diese r! ab 11356, 60 eur inkl. vdi 3818: - 02 public sanitary facilities german title öffentliche sanitärräume publication date - 02. auf grundstücken, die neben den dort beschäftigten bestimmungsgemäß von publikum aufgesucht werden, oder. die neue vdi 3818: öffentliche sanitärräume zweckmäßig und wirtschaftlich errichten *) dipl. ausführungsempfehlungen zu geben. richtlinien wie vdi 3818 geben hinweise, die beachtet werden sollten. vdi 3818: entwurf. diese richtlinie gilt für planung, errichtung, betrieb und instandhaltung von öffentlichen sanitärräumen, unabhängig von deren. public sanitary facilities may be found in buildings or land which may properly be visited by the general public in addition to the individuals who work there, or in buildings specifically erected for the. the present guideline applies to the planning, erection, operation and maintenance of sanitary facilities. wird eine spiegelbeleuchtung eingesetzt, soll die vertikale mindestbeleuchtungsstärke 500 lx betragen. sanitärräume : die neuen richtlinien vdi 3818 und vdi 6000. die vdi 3818 beschäftigt sich mit planung, errichtung, betrieb und instandhaltung von öffentlichen sanitärräumen in: gebäuden bzw. im februar erschien die überarbeitete und dem aktuellen stand der technik angepasste neue ausgabe dieser richtlinie. dieser sollte, in orientierung an die vdi 3818, gut zu belüften und mit einem handwaschbecken sowie ausgussbecken inkl. öffentliche sanitärräume. sie gibt umfassende hinweise zur kapazitäts - auslegung, lage und grundrissplanung sowie für technik, hygiene und ausstattung. restrooms and washrooms which the. diese richtlinie gilt für planung, errichtung, betrieb und instandhaltung von öffentlichen sanitärräumen, unabhängig von deren eigentumsverhältnissen. vdi öffentliche sanitärräume. jederzeit verschlüsselte datenübertragung. ab 6361, 20 eur inkl. deutsch/ englisch issue german/ english vdi- handbuch technische gebäudeausrüstung, band 3: sanitärtechnik vdi- handbuch bautechnik, band 1: gebäuderelevante s ysteme vdi- handbuch medizintechnik ics 91. 4 „ beleuchtung“. nur digitalisierte objekte. 5 „ raumtemperatur“ geregelt. dieses dokument ersetzt vdi 3818: - 10. die planung und ausstattung öffentlicher sanitärräume wird durch viele faktoren beeinflusst. (vdi- richtlinien; vdi 3818, öffentliche sanitärräume; in der zurzeit geltenden fassung). dabei spielen neben der besuchfrequenz, die robustheit und dem aussehen auch der ökonomische und wirtschaftliche aspekt eine wichtige rolle. eigens für den zweck der benutzung von sanitärräumen errichteten gebäuden. rungen von öffentlichen sanitärräumen aufzuzeigen und planungs- bzw. öffentliche sanitärräume befinden sich in gebäuden oder auf grundstücken, die neben den

dort beschäftigten bestimmungsgemäß von publikum aufgesucht werden, oder in eigens für den zweck der benutzung von sanitärräumen errichteten. öffentlichen gebäuden" (bediensanitär 90), die hinweise für den betrieb und die wartung sowie funktions- beschreibungen von bauteilen der sanitäranlagen enthält, wurden bereits in der " sanitäranlagen " sowie in der vorliegenden „ sanitäranlagen " eingearbeitet. direkt- spendern für händedesinfektionsmittel, flüssigseife und einmalhandtüchern ausgestattet sein. jetzt informieren! schnelle zustellung per download oder versand.

 Difficulté **Difficile**

 Durée **715 minute(s)**

 Catégories **Décoration, Énergie, Maison, Machines & Outils, Jeux & Loisirs**

 Coût **16 USD (\$)**

Sommaire

Étape 1 -

Commentaires

Matériaux

Outils

Étape 1 -
