




Canne Magnétique

C'est comme un ramasse boule en pétanque, mais en plus classe !

 Difficulté Très facile

 Durée 20 minute(s)

 Catégories Bien-être & Santé

 Coût 15 EUR (€)

Sommaire

Introduction

Étape 1 - Etape Final (et Initial ?)

Commentaires

Introduction

Le principe est simple : placer des petits aimants sur (ou dans) des objets du quotidien (chausson, stylo, porte clé, télécommande...) pour permettre ,grâce à un aimant placé au bout d'une canne télescopique, de ramasser ces objets sans se baisser !

L'utilité : pour une personne ne pouvant plus se baisser, c'est un petit gadget qui peut aider ^^

Matériaux

- Baguette stélescopique
- Aimants pour la canne (Dimension équivalent à l'enbout de la canne)
- Aimants pour les objets (Diamètre équivalent à l'enbout de la canne)
- Colle pour aimant

Outils

Étape 1 - Etape Final (et Initial ?)

En collant l'aimant sur l'embout de la canne, laisser reposer un bon quart d'heure et c'est prêt !
