

Cancer de lengua pdf


Cancer de lengua pdf


Rating: 4.3 / 5 (2831 votes)


Downloads: 4020


CLICK HERE TO DOWNLOAD>>><https://tds11111.com/7M89Mc?keyword=cancer+de+lengua+pdf>

Las pruebas diagnósticas para detectar cáncer de lengua pueden incluir lo siguiente: Examen de la boca y la garganta. Cuando el cáncer de lengua se produce en la garganta, el primer signo puede ser la inflamación de los ganglios linfáticos del cuello. La supervivencia a cinco años del cáncer de lengua es de% si la enfermedad está localizada,% en caso de diseminación regional y% en caso de TipoA Afecta la base de la lengua, con menos de% de la base de la lengua afectada. El carcinoma epidermoide es el cáncer bucal más frecuente que representa más de% de todos los tipos de cáncer de la cavidad oral. TipoB Afecta la base de la lengua, con más de% de la base de la Basándose en las tasas de, el 0,29% de los hombres y mujeres nacidos hoy serán diagnosticados de cáncer de lengua en algún momento de su vida (1). El carcinoma de lengua ocupa el segundo lugar entre los cánceres de cavidad García Kass Al*, Domínguez Gordillo AA**, García Núñez JA*, Cancela Rivas G**, Torres Salcines J**, Esparza Gómez GC* See more carcinoma de células planas es el tumor de la cavidad oral más frecuente, seguido del adenocarcinoma; representa el 3% de todos los cánceres del mundo, y entre un 2% y está indicada. En un examen físico, un miembro del equipo de atención médica Otros síntomas pueden ser dolor o sangrado en la boca y un bulto o engrosamiento en la lengua. En Europa, según datos de la IARC (Internacional Agency for Research on Cancer) la incidencia del cáncer de lengua (incluyendo base) entre los hombres oscila entre 0,8/ RESUMEN. Se observó una estomatosis localizada en el borde izquierdo de la lengua Para diagnosticar el cáncer de lengua, se usan varias pruebas y procedimientos. La La estimación para en EEUU fue de nuevos casos (hombres y mujeres), y fallecimientos (hombres y mujeres) de cáncer de lengua (2). Se presenta el caso de masculino de edad con un carcinoma epidermoide de rápida evolución a nivel de la lengua. La mejor opción para ti depende de tus antecedentes médicos y síntomas. Otros síntomas pueden ser toser sangre, bajar de peso y tener dolor de oído cáncer de lengua fue descrito por primera vez en por Read A y actualmente ocupa el sexto lugar de todas las neoplasias15, Los tumores malignos de cavidad oral representan el 6% de todos los cánceres y el% de todos los tumores malignos de cabeza y cuello.

 Difficulté Difficile

 Durée 235 minute(s)

 Catégories Sport & Extérieur, Jeux & Loisirs, Science & Biologie

 Coût 458 EUR (€)

Sommaire

Étape 1 -
Commentaires

Matériaux

Outils

Étape 1 -
