

Astm b244 pdf


Comment copier un fichier pdf sur word


Rating: 4.5 / 5 (4419 votes)

Downloads: 31644


CLICK HERE TO DOWNLOAD>>><https://calendario2023.es/7M89Mc?keyword=comment+copier+un+fichier+pdf+sur+word>

Ouvrez le document Word et placez votre curseur à l'emplacement où vous Cliquez avec le bouton droit de la souris sur le contenu, puis choisissez l'option Copier ou appuyez sur la touche de raccourci Ctrl+C de votre ordinateur. Téléchargez le fichier Suivez simplement ces étapes: Ouvrez le fichier PDF dans un lecteur ou éditeur de PDF, comme Adobe Acrobat Reader. Il s'agit d'un programme tiers Pour convertir un PDF en document Microsoft Word, suivez ces étapes simples: Cliquez sur le bouton Sélectionner un fichier ci-dessus, ou faites glisser un fichier dans la zone de dépôt. Pour plus d'informations, accédez à Modifier un Si vous souhaitez copier et coller le contenu d'un PDF dans un document Word en conservant la mise en forme, le meilleur choix est UPDF. Pour ouvrir un fichier PDF sans le convertir en document Word, ouvrez le fichier directement à l'emplacement où il est stocké (par exemple, double-cliquez sur le fichier PDF dans votre dossier Documents). Avec l'outil Adobe Acrobat en ligne, la conversion d'un PDF en document Word est simple et rapide. Ouvrez le document Word convertit le fichier PDF en texte modifiable, et vous pouvez ensuite copier et coller ce texte dans votre document Office. ÉtapeOuvrez un nouveau document dans l'application Word, puis collez le contenu copié en appuyant sur Ctrl+V ÉtapeCopiez le texte du fichier PDF. Double-cliquez simplement sur le texte que vous souhaitez copier à partir du fichier PDF. Lorsqu'il est surligné, sélectionnez le texte approprié et utilisez la touche de raccourci générique "CTRL + C" pour copier le texte Ouverture des fichiers PDF dans Word. Sélectionnez le fichier PDF à convertir en DOCX. Acrobat convertit automatiquement le PDF en document Word modifiable. Produit WidsMob Panorama Convertissez des PDF en fichiers Word modifiables. Si vous voulez modifier le fichier PDF, vous pouvez l'ouvrir dans Word Il suffit de faire glisser un Sélectionnez le contenu à insérer dans le document Word et copiez-le avec la commande Copier ou le raccourci clavier Ctrl+C (Windows) ou Cmd+C (Mac). 3, · Découvrezfaçons simples de copier du texte d'un fichier PDF vers Word Doc (forme modifiable) sans perdre le formatage en ligne, sur Windows et Mac gratuitement. Sélectionnez le contenu à insérer dans le document Word et copiez-le avec la commande Copier ou le raccourci clavier Ctrl+C (Windows) ou Cmd+C (Mac).

 Difficulté Difficile

 Durée 871 heure(s)

 Catégories Art, Vêtement & Accessoire, Décoration, Musique & Sons, Recyclage & Upcycling

 Coût 876 USD (\$)

Sommaire

Étape 1 -

Commentaires

Matériaux

Outils

Étape 1 -
